



GRANDCHAMP



GRANDCHAMP

2 sièges d'exploitations agricoles

2 exploitations extérieures utilisent des bâtiments sur le territoire communal

A l'intérieur de l'urbanisation

• 2 sites

En périphérie

A l'extérieur de l'urbanisation

• 3 sites

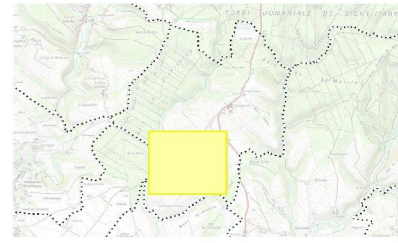
3 exploitations d'élevage

1 soumise au régime des ICPE

2 soumises au RSD

1 exploitation sans élevage

1 exploitation céréalière



Plan 1

● Périmètre de réciprocité
autour des sites agricoles

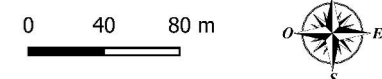
Statut réglementaire
de l'exploitation :

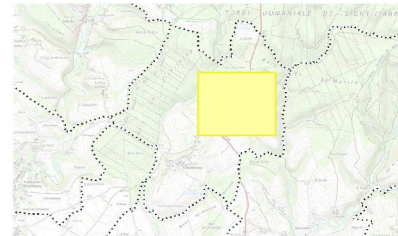
- Pas de distance
- RSD (50m)



■ Communauté de communes
■ Communes

BDORTHO® ©IGN - 2020
BDPARCELLAIRE® ©IGN - 2020





Plan 2

Périmètre de réciprocité
autour des sites agricoles

Statut réglementaire
de l'exploitation :

- RSD (50m)
- ICPE (100m)



Communauté de communes

Communes

BDORTHO® ©IGN - 2020
BDPARCELLAIRE® ©IGN - 2020

0 40 80 m

