



# NEUFMAISON



## NEUFMAISON

4 sièges d'exploitations agricoles

1 exploitation extérieure utilise des bâtiments sur le territoire communal

A l'intérieur de l'urbanisation

- 1 site

En périphérie

- 3 sites

A l'extérieur de l'urbanisation

- 2 sites
- 1 désaffecté

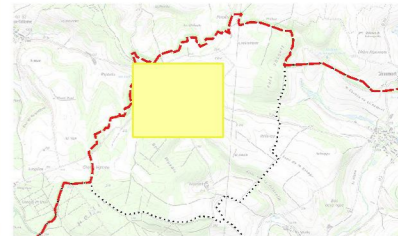
1 bâtiment désaffecté

5 exploitations d'élevage


1 soumise au régime des ICPE

4 soumises au RSD






Plan 1

 Périmètre de réciprocité  
autour des sites agricoles

Statut réglementaire  
de l'exploitation :

 RSD (50m)



 Communauté de communes

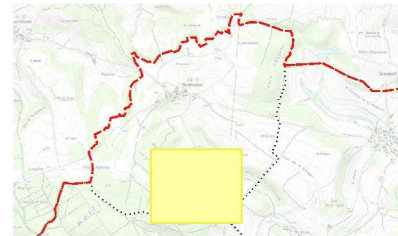
 Communes

BDORTHO® ©IGN - 2020  
BDPARCELLAIRE® ©IGN - 2020


0 40 80 m








Plan 2


 Périmètre de réciprocité  
autour des sites agricoles

Statut réglementaire  
de l'exploitation :

 ICPE (100m)

 Bâtiment désaffecté



 Communauté de communes

 Communes

BDORTHO® ©IGN - 2020  
BDPARCELLAIRE® ©IGN - 2020

0 40 80 m

